



Instituto Nacional de Meteorologia, IP



SERVIÇOS CENTRAIS DE PREVISÃO METEOROLÓGICA (SCPM)  
TABELA DE PREVISÃO PARA OS DISTRITOS VÁLIDA PARA  
DIA 31 DE MARÇO DE 2026








PROVÍNCIA DE MAPUTO

| Distrito            | Registadas dia 30/03/2026 |        |              | Previsão |        |          |                          |
|---------------------|---------------------------|--------|--------------|----------|--------|----------|--------------------------|
|                     | Tx (°)                    | Tn (°) | Precip. (mm) | Tx (°)   | Tn (°) | Fenómeno | Vento                    |
| Maputo-Observatório | 29.0                      | 23.5   | 0.0          |          |        |          |                          |
| Namaacha            |                           |        |              | 26       | 20     |          | ← Moderado, com rajadas. |
| Magude              |                           |        |              | 29       | 22     |          | ↗ Moderado, com rajadas. |
| Matutuine           |                           |        |              | 28       | 22     |          | ↗ Moderado, com rajadas. |
| Boane               |                           |        |              | 29       | 23     |          | ← Moderado, com rajadas. |
| Moamba              |                           |        |              | 29       | 22     |          | ↗ Moderado, com rajadas. |







PROVÍNCIA DE GAZA

| Distrito   | Registadas dia 30/03/2026 |        |              | Previsão |        |          |                          |
|------------|---------------------------|--------|--------------|----------|--------|----------|--------------------------|
|            | Tx (°)                    | Tn (°) | Precip. (mm) | Tx (°)   | Tn (°) | Fenómeno | Vento                    |
| Bilene     |                           |        |              | 27       | 24     |          | ← Moderado, com rajadas. |
| Chibuto    | 30.0                      | 22.2   | 17.3         | 31       | 21     |          | ↗ Moderado, com rajadas. |
| Mandlakazi | 30.5                      | 21.0   | 4.6          | 32       | 20     |          | ↗ Moderado, com rajadas. |
| Chokwé     | ----                      | ---    | ---          | 30       | 22     |          | ↗ Moderado, com rajadas. |
| Massingir  | 30.9                      | 23.2   | 3.3          | 30       | 21     |          | ↗ Moderado, com rajadas. |
| Mabalane   | 29.1                      | 22.4   | 0.0          | 29       | 20     |          | ↗ Moderado, com rajadas. |
| Ndindiza   | 32.4                      | 25.0   | 1.7          | 33       | 23     |          | ↗ Moderado, com rajadas. |
| Massangena | 31.2                      | 24.0   | 1.6          | 31       | 24     |          | ↗ Moderado, com rajadas. |
| Limpopo    | 30.2                      | 22.6   | 16.0         | 29       | 22     |          | ↗ Moderado, com rajadas. |

PROVÍNCIA DE INHAMBANE

| Distrito  | Registadas dia 30/03/2026 |        |              | Previsão  |           |                                                                                    |       |                   |
|-----------|---------------------------|--------|--------------|-----------|-----------|------------------------------------------------------------------------------------|-------|-------------------|
|           | Tx (°)                    | Tn (°) | Precip. (mm) | Tx (°)    | Tn (°)    | Fenómeno                                                                           | Vento |                   |
| Maxixe    |                           |        |              | <b>29</b> | <b>23</b> |  | ↗     | Fraco a moderado. |
| Massinga  | 29.6                      | 22.5   | 16.6         | <b>29</b> | <b>22</b> |  | ↗     | Fraco a moderado. |
| Panda     | 30.5                      | 23.8   | 0.0          | <b>32</b> | <b>23</b> |  | ↗     | Fraco a moderado. |
| Inharrime | ---                       | ---    | 24.7         | <b>28</b> | <b>24</b> |  | ↗     | Fraco a moderado. |
| Inhassoro | 30.1                      | 24.6   | 0.0          | <b>31</b> | <b>24</b> |  | ↗     | Fraco a moderado. |
| Jangamo   | ---                       | ---    | 0.0          | <b>28</b> | <b>23</b> |  | ↗     | Fraco a moderado. |
| Mabote    | 31.9                      | 23.1   | 0.0          | <b>32</b> | <b>22</b> |  | ↗     | Fraco a moderado. |

PROVÍNCIA DE SOFALA

| Distrito   | Registadas dia 30/03/2026 |        |              | Previsão  |           |                                                                                      |       |        |
|------------|---------------------------|--------|--------------|-----------|-----------|--------------------------------------------------------------------------------------|-------|--------|
|            | Tx (°)                    | Tn (°) | Precip. (mm) | Tx (°)    | Tn (°)    | Fenómeno                                                                             | Vento |        |
| Dondo      | 31.8                      | 23.9   | 0.0          | <b>28</b> | <b>23</b> |  | ↗     | Fraco. |
| Machanga   | 33.1                      | 22.1   | 0.0          | <b>33</b> | <b>20</b> |  | ↗     | Fraco. |
| Caia       | 34.5                      | 19.5   | 0.0          | <b>33</b> | <b>18</b> |  | ↗     | Fraco. |
| Nhamatanda | 37.1                      | 23.1   | 0.0          | <b>32</b> | <b>22</b> |  | ↗     | Fraco. |
| Marromeu   | ---                       | ---    | --           | <b>30</b> | <b>23</b> |  | ↗     | Fraco. |
| Mafambisse | 34.8                      | 25.5   | 0.0          | <b>31</b> | <b>24</b> |  | ↗     | Fraco. |

**PROVÍNCIA DE MANICA**

| Distrito    | Registadas dia 30/03/2026 |        |              | Previsão  |           |          |       |        |
|-------------|---------------------------|--------|--------------|-----------|-----------|----------|-------|--------|
|             | Tx (°)                    | Tn (°) | Precip. (mm) | Tx (°)    | Tn (°)    | Fenómeno | Vento |        |
| Manica      | ---                       | ---    | ---          | <b>25</b> | <b>20</b> |          |       | Fraco. |
| Catandica   | 30.9                      | 23.0   | 0.0          | <b>28</b> | <b>22</b> |          |       | Fraco. |
| Espungabera | 22.9                      | 16.1   | 0.0          | <b>20</b> | <b>16</b> |          |       | Fraco. |
| Gondola     | ---                       | ---    | ---          | <b>26</b> | <b>20</b> |          |       | Fraco. |
| Sussundenga | 27.4                      | 21.3   | 0.0          | <b>24</b> | <b>20</b> |          |       | Fraco. |
| Guro        |                           |        |              | <b>28</b> | <b>21</b> |          |       | Fraco. |

**PROVÍNCIA DE TETE**

| Distrito   | Registadas dia 30/03/2026 |        |              | Previsão  |           |          |       |                   |
|------------|---------------------------|--------|--------------|-----------|-----------|----------|-------|-------------------|
|            | Tx (°)                    | Tn (°) | Precip. (mm) | Tx (°)    | Tn (°)    | Fenómeno | Vento |                   |
| Zumbo      | 34.8                      | 23.0   | 0.0          | <b>35</b> | <b>20</b> |          |       | Fraco a moderado. |
| Tsangano   | 24.6                      | 17.5   | 0.4          | <b>23</b> | <b>18</b> |          |       | Fraco a moderado  |
| Furancungo | 27.7                      | 18.8   | 0.6          | <b>27</b> | <b>18</b> |          |       | Fraco a moderado  |
| Ulonguè    | 28.4                      | 18.9   | 0.0          | <b>26</b> | <b>19</b> |          |       | Fraco a moderado  |
| Chitima    | 32.5                      | 23.0   | 0.0          | <b>31</b> | <b>20</b> |          |       | Fraco a moderado. |
| Mutarara   | 32.8                      | 21.4   | 0.0          | <b>32</b> | <b>18</b> |          |       | Fraco a moderado. |
| Chingodzi  | 34.5                      | 25.0   | 0.0          | <b>35</b> | <b>24</b> |          |       | Fraco a moderado. |

**PROVÍNCIA DE ZAMBÉZIA**

| Distrito | Registadas dia 30/03/2026 |        |              | Previsão  |           |          |       |        |
|----------|---------------------------|--------|--------------|-----------|-----------|----------|-------|--------|
|          | Tx (°)                    | Tn (°) | Precip. (mm) | Tx (°)    | Tn (°)    | Fenómeno | Vento |        |
| Pebane   | ---                       | ---    | ---          | <b>29</b> | <b>24</b> |          |       | Fraco. |
| Mocuba   | 33.4                      | 23.5   | 0.0          | <b>33</b> | <b>23</b> |          |       | Fraco. |
| Milange  | 30.0                      | 21.0   | 41.0         | <b>29</b> | <b>22</b> |          |       | Fraco. |

**PROVÍNCIA DE NAMPULA**

| Distrito | Registadas dia 30/03/2026 |        |              | Previsão  |           |          |       |        |
|----------|---------------------------|--------|--------------|-----------|-----------|----------|-------|--------|
|          | Tx (°)                    | Tn (°) | Precip. (mm) | Tx (°)    | Tn (°)    | Fenómeno | Vento |        |
| Nacala   | 31.7                      | 23.4   | 43.2         | <b>31</b> | <b>22</b> |          |       | Fraco. |
| Lumbo    | 32.5                      | 24.2   | 0.0          | <b>31</b> | <b>23</b> |          |       | Fraco. |
| Angoche  | 32.8                      | 25.5   | 0.0          | <b>31</b> | <b>24</b> |          |       | Fraco. |

**PROVÍNCIA DE CABO DELGADO**

| Distrito          | Registadas dia 30/03/2026 |        |              | Previsão  |           |          |       |        |
|-------------------|---------------------------|--------|--------------|-----------|-----------|----------|-------|--------|
|                   | Tx (°)                    | Tn (°) | Precip. (mm) | Tx (°)    | Tn (°)    | Fenómeno | Vento |        |
| Metuge            | ---                       | ---    | 3.7          | <b>30</b> | <b>23</b> |          |       | Fraco. |
| Mueda             | 26.6                      | 19.2   | 6.7          | <b>25</b> | <b>19</b> |          |       | Fraco. |
| Montepuêz         | 30.2                      | 19.8   | 2.8          | <b>31</b> | <b>20</b> |          |       | Fraco. |
| Mocímboa da Praia | 32.7                      | 24.2   | 0.0          | <b>32</b> | <b>23</b> |          |       | Fraco. |
| Nangade           | 32.6                      | 24.4   | 0.0          | <b>34</b> | <b>23</b> |          |       | Fraco. |

**PROVÍNCIA DE NIASSA**

| Distrito   | Registadas dia 30/03/2026 |        |              | Previsão  |           |          |       |        |
|------------|---------------------------|--------|--------------|-----------|-----------|----------|-------|--------|
|            | Tx (°)                    | Tn (°) | Precip. (mm) | Tx (°)    | Tn (°)    | Fenómeno | Vento |        |
| Cuamba     | ---                       | ---    | 0.7          | <b>27</b> | <b>20</b> |          |       | Fraco. |
| Marrupa    | 28.3                      | 21.1   | 2.7          | <b>30</b> | <b>21</b> |          |       | Fraco. |
| Mecanhelas | ---                       | ---    | 0.8          | <b>28</b> | <b>20</b> |          |       | Fraco. |
| Matchedje  | 33.0                      | 15.7   | 0.0          | <b>34</b> | <b>16</b> |          |       | Fraco. |