
















SERVIÇOS CENTRAIS DE PREVISÃO METEOROLÓGICA (SCPM)
TABELA DE PREVISÃO PARA OS DISTRITOS
VÁLIDA PARA DIA 11 DE MARÇO DE 2026

PROVÍNCIA DE MAPUTO

Distrito	Registadas dia 10/03/2026			Previsão			
	Tx (°)	Tn (°)	Precip. (mm)	Tx (°)	Tn (°)	Fenómeno	Vento
Maputo-Observatório	27.1	20.1	0.0				
Namaacha				27	17		↖ Fraco a moderado, soprando com rajadas.
Magude				31	20		↖ Fraco a moderado, soprando com rajadas.
Matutuine				29	21		↖ Fraco a moderado, soprando com rajadas.
Boane				30	21		↖ Fraco a moderado, soprando com rajadas.
Moamba				31	20		↖ Fraco a moderado, soprando com rajadas.

PROVÍNCIA DE GAZA

Distrito	Registadas dia 10/03/2026			Previsão			
	Tx (°)	Tn (°)	Precip. (mm)	Tx (°)	Tn (°)	Fenómeno	Vento
Macia	24.2	20.0	5.8	26	22		↖ Fraco a moderado, soprando com rajadas.
Chibuto	24.1	22.3	15.0	26	20		↖ Fraco a moderado, soprando com rajadas.
Mandlakazi	25.5	18.5	78.4	27	22		↖ Fraco a moderado, soprando com rajadas.
Chokwé	///	///	0.3	27	21		↖ Fraco a moderado, soprando com rajadas.
Massingir	27.8	20.0	0.0	29	21		↖ Fraco a moderado, soprando com rajadas.
Mabalane	///	19.1	0.4	30	20		↖ Fraco a moderado, soprando com rajadas.
Ndindiza	26.8	19.4	2.4	29	21		↖ Fraco a moderado, soprando com rajadas.
Massangena	25.9	18.3	4.3	29	22		↖ Fraco a moderado, soprando com rajadas.
Limpopo	25.6	21.1	5.2	27	21		↖ Fraco a moderado, soprando com rajadas.
Bilene				25	23		↖ Fraco a moderado, soprando com rajadas.

PROVÍNCIA DE INHAMBANE

Distrito	Registadas dia 10/03/2026			Previsão				
	Tx (°)	Tn (°)	Precip. (mm)	Tx (°)	Tn (°)	Fenómeno	Vento	
Maxixe				28	23			Fraco a moderado, soprando com rajadas.
Massinga	27.0	19.6	112.3	27	22			Fraco a moderado, soprando com rajadas.
Panda	26.6	21.5	49.7	27	21			Fraco a moderado, soprando com rajadas.
Inharrime	///	///	93.2	28	22			Fraco a moderado, soprando com rajadas.
Inhassoro	31.2	22.2	26.6	30	23			Fraco a moderado, soprando com rajadas.
Jangamo	///	///	36.6	27	22			Fraco a moderado, soprando com rajadas.
Mabote	28.2	21.3	15.9	28	22			Fraco a moderado, soprando com rajadas.

PROVÍNCIA DE SOFALA

Distrito	Registadas dia 10/03/2026			Previsão				
	Tx (°)	Tn (°)	Precip. (mm)	Tx (°)	Tn (°)	Fenómeno	Vento	
Dondo	///	22.8	12.0	30	24			Fraco a moderado, soprando com rajadas.
Machanga	31.2	21.5	24.6	30	23			Fraco a moderado, soprando com rajadas.
Caia	26.8	18.5	22.9	28	20			Fraco a moderado, soprando com rajadas.
Nhamatanda	29.6	21.1	24.6	30	23			Fraco a moderado, soprando com rajadas.
Marromeu	///	///	///	31	25			Fraco a moderado, soprando com rajadas.
Mafambisse	29.1	24.5	///	29	24			Fraco a moderado, soprando com rajadas.

PROVÍNCIA DE MANICA

Distrito	Registadas dia 10/03/2026			Previsão				
	Tx (°)	Tn (°)	Precip. (mm)	Tx (°)	Tn (°)	Fenómeno	Vento	
Manica	///	///	///	24	18			Fraco a moderado, soprando com rajadas.
Catandica	24.5	20.9	34.2	25	19			Fraco a moderado, soprando com rajadas.
Espungabera	///	///	58.3	23	16			Fraco a moderado, soprando com rajadas.
Gondola	///	///	///	25	20			Fraco a moderado, soprando com rajadas.
Sussundenga	///	19.7	3.2	24	20			Fraco a moderado, soprando com rajadas.
Guro				26	19			Fraco a moderado, soprando com rajadas.

PROVÍNCIA DE TETE

Distrito	Registadas dia 10/03/2026			Previsão				
	Tx (°)	Tn (°)	Precip. (mm)	Tx (°)	Tn (°)	Fenómeno	Vento	
Zumbo	31.4	22.2	0.0	31	20		↖	Fraco a moderado.
Tsangano	21.0	14.9	5.1	22	16		↖	Fraco a moderado
Furancungo	23.3	17.0	4.8	24	18		↖	Fraco a moderado
Ulonguè	25.0	18.0	0.0	25	19		↖	Fraco a moderado
Chitima	27.5	20.0	4.3	28	18		↖	Fraco a moderado.
Mutarara	28.0	20.9	62.6	29	22		↖	Fraco a moderado.
Chingodzi	29.4	23.5	3.1	30	21		↖	Fraco a moderado.

PROVÍNCIA DE ZAMBÉZIA

Distrito	Registadas dia 10/03/2026			Previsão				
	Tx (°)	Tn (°)	Precip. (mm)	Tx (°)	Tn (°)	Fenómeno	Vento	
Pebane	31.9	24.2	48.5	31	23		↖ ↗	Fraco a moderado.
Mocuba	28.2	25.2	13.2	29	22		↖ ↗	Fraco a moderado.
Milange	26.5	18.5	10.3	27	18		↖ ↗	Fraco a moderado.









PROVÍNCIA DE NAMPULA

Distrito	Registadas dia 10/03/2026			Previsão				
	Tx (°)	Tn (°)	Precip. (mm)	Tx (°)	Tn (°)	Fenómeno	Vento	
Nacala	30.4	20.8	11.8	30	20		↖ ↗	Fraco a moderado.
Lumbo	30.5	21.5	0.2	31	20		↖ ↗	Fraco a moderado.
Angoche	29.1	24.0	37.6	30	23		↖ ↗	Fraco a moderado.

PROVÍNCIA DE CABO DELGADO

Distrito	Registadas dia 10/03/2026			Previsão				
	Tx (°)	Tn (°)	Precip. (mm)	Tx (°)	Tn (°)	Fenómeno	Vento	
Metuge	///	///	12.3	28	22		↖ ↗	Fraco a moderado.
Mueda	25.2	19.1	33.6	26	19		↖ ↗	Fraco a moderado.
Montepuêz	31.9	19.8	22.0	31	19		↖ ↗	Fraco a moderado.
Mocímboa da Praia	31.2	23.3	1.2	30	23		↖ ↗	Fraco a moderado.
Nangade	30.9	23.0	1.6	30	22		↖ ↗	Fraco a moderado.

PROVÍNCIA DE NIASSA

Distrito	Registadas dia 10/03/2026			Previsão			
	Tx (°)	Tn (°)	Precip. (mm)	Tx (°)	Tn (°)	Fenómeno	Vento
Cuamba	///	///	///	28	20		 Fraco a moderado.
Marrupa	28.4	20.2	0.7	28	21		 Fraco a moderado.
Mecanhelas	///	///	///	29	20		 Fraco a moderado.
Matchedje	28.0	15.0	19.5	29	16		 Fraco a moderado.