
















SERVIÇOS CENTRAIS DE PREVISÃO METEOROLÓGICA (SCPM)
TABELA DE PREVISÃO PARA OS DISTRITOS
VÁLIDA PARA DIA 12 DE MARÇO DE 2026

PROVÍNCIA DE MAPUTO

Distrito	Registadas dia 11/03/2026			Previsão			
	Tx (°)	Tn (°)	Precip. (mm)	Tx (°)	Tn (°)	Fenómeno	Vento
Maputo-Observatório	27.1	20.2	0.0				
Namaacha				25	17		↗ Fraco a moderado, soprando com rajadas.
Magude				26	20		↗ Fraco a moderado, soprando com rajadas.
Matutuine				26	21		↗ Fraco a moderado, soprando com rajadas.
Boane				26	21		↗ Fraco a moderado, soprando com rajadas.
Moamba				26	20		↗ Fraco a moderado, soprando com rajadas.

PROVÍNCIA DE GAZA

Distrito	Registadas dia 11/03/2026			Previsão			
	Tx (°)	Tn (°)	Precip. (mm)	Tx (°)	Tn (°)	Fenómeno	Vento
Macia	25.5	20.7	4.3	25	22		↗ Fraco a moderado, soprando com rajadas.
Chibuto	23.2	21.0	50.2	24	20		↗ Fraco a moderado, soprando com rajadas.
Mandlakazi	25.0	19.1	91.3	25	22		↗ Fraco a moderado, soprando com rajadas.
Chokwé	///	///	5.2	27	21		↗ Fraco a moderado, soprando com rajadas.
Massingir	27.6	20.2	0.0	27	21		↗ Fraco a moderado, soprando com rajadas.
Mabalane	27.8	19.5	2.9	27	20		↗ Fraco a moderado, soprando com rajadas.
Ndindiza	24.3	21.7	0.5	25	21		↗ Fraco a moderado, soprando com rajadas.
Massangena	23.0	20.0	1.6	25	22		↗ Fraco a moderado, soprando com rajadas.
Limpopo	24.5	21.0	15.6	25	21		↗ Fraco a moderado, soprando com rajadas.
Bilene				25	23		↗ Fraco a moderado, soprando com rajadas.

PROVÍNCIA DE INHAMBANE

Distrito	Registadas dia 11/03/2026			Previsão				
	Tx (°)	Tn (°)	Precip. (mm)	Tx (°)	Tn (°)	Fenómeno	Vento	
Maxixe				27	23			Fraco a moderado, soprando com rajadas.
Massinga	25.0	20.8	6.1	25	22			Fraco a moderado, soprando com rajadas.
Panda	26.0	21.3	30.6	26	21			Fraco a moderado, soprando com rajadas.
Inharrime	///	///	43.8	28	22			Fraco a moderado, soprando com rajadas.
Inhassoro	30.4	23.6	0.0	30	23			Fraco a moderado, soprando com rajadas.
Jangamo	///	///	///	27	22			Fraco a moderado, soprando com rajadas.
Mabote	26.9	22.0	2.0	27	22			Fraco a moderado, soprando com rajadas.

PROVÍNCIA DE SOFALA

Distrito	Registadas dia 11/03/2026			Previsão				
	Tx (°)	Tn (°)	Precip. (mm)	Tx (°)	Tn (°)	Fenómeno	Vento	
Dondo	///	22.1	32.9	30	24			Fraco a moderado, soprando com rajadas.
Machanga	31.1	21.7	6.8	31	23			Fraco a moderado, soprando com rajadas.
Caia	30.0	17.2	6.6	30	20			Fraco a moderado, soprando com rajadas.
Nhamatanda	30.6	21.6	25.4	30	23			Fraco a moderado, soprando com rajadas.
Marromeu	///	///	///	31	25			Fraco a moderado, soprando com rajadas.
Mafambisse	29.1	24.5	///	29	24			Fraco a moderado, soprando com rajadas.

PROVÍNCIA DE MANICA

Distrito	Registadas dia 11/03/2026			Previsão				
	Tx (°)	Tn (°)	Precip. (mm)	Tx (°)	Tn (°)	Fenómeno	Vento	
Manica	///	///	///	24	18			Fraco a moderado, soprando com rajadas.
Catandica	28.7	19.8	3.6	27	19			Fraco a moderado, soprando com rajadas.
Espungabera	18.0	12.7	45.7		16			Fraco a moderado, soprando com rajadas.
Gondola	///	///	///	25	20			Fraco a moderado, soprando com rajadas.
Sussundenga	26.4	18.6	2.2	25	20			Fraco a moderado, soprando com rajadas.
Guro				26	19			Fraco a moderado, soprando com rajadas.

PROVÍNCIA DE TETE

Distrito	Registadas dia 11/03/2026			Previsão				
	Tx (°)	Tn (°)	Precip. (mm)	Tx (°)	Tn (°)	Fenómeno	Vento	
Zumbo	31.2	21.2	9.5	31	20		↗	Fraco a moderado.
Tsangano	21.0	14.5	20.5	22	16		↗	Fraco a moderado
Furancungo	22.4	17.5	19.4	24	18		↗	Fraco a moderado
Ulonguè	21.7	16.0	0.2	25	19		↗	Fraco a moderado
Chitima	29.2	20.5	1.5	28	18		↗	Fraco a moderado.
Mutarara	31.0	20.8	23.3	31	22		↗	Fraco a moderado.
Chingodzi	32.2	22.0	10.2	30	21		↗	Fraco a moderado.

PROVÍNCIA DE ZAMBÉZIA

Distrito	Registadas dia 11/03/2026			Previsão				
	Tx (°)	Tn (°)	Precip. (mm)	Tx (°)	Tn (°)	Fenómeno	Vento	
Pebane	30.9	23.0	36.0	30	23		↘ ↗	Fraco a moderado.
Mocuba	26.6	21.5	14.1	27	22		↘ ↗	Fraco a moderado.
Milange	25.4	16.5	6.0	26	16		↘ ↗	Fraco a moderado.









PROVÍNCIA DE NAMPULA

Distrito	Registadas dia 11/03/2026			Previsão				
	Tx (°)	Tn (°)	Precip. (mm)	Tx (°)	Tn (°)	Fenómeno	Vento	
Nacala	29.0	19.5	0.0	30	20		↘ ↗	Fraco a moderado.
Lumbo	31.5	21.0	0.0	31	20		↘ ↗	Fraco a moderado.
Angoche	29.5	25.0	8.0	30	23		↘ ↗	Fraco a moderado.

PROVÍNCIA DE CABO DELGADO

Distrito	Registadas dia 11/03/2026			Previsão				
	Tx (°)	Tn (°)	Precip. (mm)	Tx (°)	Tn (°)	Fenómeno	Vento	
Metuge	///	///	14.7	28	22		↘ ↗	Fraco a moderado.
Mueda	25.1	19.6	27.0	26	19		↘ ↗	Fraco a moderado.
Montepuêz	31.6	18.9	22.1	31	19		↘ ↗	Fraco a moderado.
Mocímboa da Praia	30.6	24.8	8.6	30	23		↘ ↗	Fraco a moderado.
Nangade	30.6	23.7	4.0	30	22		↘ ↗	Fraco a moderado.

PROVÍNCIA DE NIASSA

Distrito	Registadas dia 11/03/2026			Previsão			
	Tx (°)	Tn (°)	Precip. (mm)	Tx (°)	Tn (°)	Fenómeno	Vento
Cuamba	///	///	///	28	20		 Fraco a moderado.
Marrupa	///	///	///	28	21		 Fraco a moderado.
Mecanhelas	///	///	///	29	20		 Fraco a moderado.
Matchedje	30.8	15.4	0.0	30	16		 Fraco a moderado.