
















SERVIÇOS CENTRAIS DE PREVISÃO METEOROLÓGICA (SCPM)
TABELA DE PREVISÃO PARA OS DISTRITOS
VÁLIDA PARA DIA 13 DE MARÇO DE 2026

PROVÍNCIA DE MAPUTO

| Distrito | Registadas dia 12/03/2026 | | | Previsão | | | |
|---------------------|---------------------------|--------|--------------|-----------|-----------|--|---|
| | Tx (°) | Tn (°) | Precip. (mm) | Tx (°) | Tn (°) | Fenómeno | Vento |
| Maputo-Observatório | 25.7 | 20.4 | 64.7 | | | | |
| Namaacha | | | | 25 | 18 |  | ↗ Fraco a moderado, soprando com rajadas. |
| Magude | | | | 25 | 19 |  | ↗ Fraco a moderado, soprando com rajadas. |
| Matutuine | | | | 26 | 21 |  | ↗ Fraco a moderado, soprando com rajadas. |
| Boane | | | | 25 | 20 |  | ↗ Fraco a moderado, soprando com rajadas. |
| Moamba | | | | 26 | 20 |  | ↗ Fraco a moderado, soprando com rajadas. |

PROVÍNCIA DE GAZA

| Distrito | Registadas dia 12/03/2026 | | | Previsão | | | |
|------------|---------------------------|--------|--------------|-----------|-----------|--|---|
| | Tx (°) | Tn (°) | Precip. (mm) | Tx (°) | Tn (°) | Fenómeno | Vento |
| Macia | 26.7 | 21.6 | 21.3 | 26 | 22 |  | ↗ Fraco a moderado, soprando com rajadas. |
| Chibuto | 26.3 | 18.0 | 70.4 | 25 | 18 |  | ↗ Fraco a moderado, soprando com rajadas. |
| Mandlakazi | 27.0 | 19.9 | 26.1 | 26 | 19 |  | ↗ Fraco a moderado, soprando com rajadas. |
| Chokwé | ---- | --- | 35.8 | 26 | 20 |  | ↗ Fraco a moderado, soprando com rajadas. |
| Massingir | 25.3 | 20.9 | 16.2 | 24 | 20 |  | ↗ Fraco a moderado, soprando com rajadas. |
| Mabalane | 28.2 | 19.6 | 19.4 | 27 | 19 |  | ↗ Fraco a moderado, soprando com rajadas. |
| Ndindiza | 28.3 | 23.4 | 10.3 | 27 | 21 |  | ↗ Fraco a moderado, soprando com rajadas. |
| Massangena | 28.2 | 20.1 | 5.8 | 27 | 19 |  | ↗ Fraco a moderado, soprando com rajadas. |
| Limpopo | 25.8 | 22.1 | 40.0 | 25 | 21 |  | ↗ Fraco a moderado, soprando com rajadas. |
| Bilene | | | | 26 | 22 |  | ↗ Fraco a moderado, soprando com rajadas. |

PROVÍNCIA DE INHAMBANE

| Distrito | Registadas dia 12/03/2026 | | | Previsão | | | | |
|-----------|---------------------------|--------|--------------|----------|--------|----------|-------|---|
| | Tx (°) | Tn (°) | Precip. (mm) | Tx (°) | Tn (°) | Fenómeno | Vento | |
| Maxixe | | | | 27 | 23 | | ↗ | Fraco a moderado, soprando com rajadas. |
| Massinga | 27.4 | 20.5 | 111.2 | 29 | 20 | | ↗ | Fraco a moderado, soprando com rajadas. |
| Panda | 28.1 | 22.3 | 44.9 | 30 | 21 | | ↗ | Fraco a moderado, soprando com rajadas. |
| Inharrime | ---- | ---- | 74.5 | 29 | 22 | | ↗ | Fraco a moderado, soprando com rajadas. |
| Inhassoro | 26.8 | 23.3 | 10.3 | 29 | 22 | | ↗ | Fraco a moderado, soprando com rajadas. |
| Jangamo | ---- | ---- | 66.1 | 28 | 21 | | ↗ | Fraco a moderado soprando com rajadas. |
| Mabote | 29.6 | 21.9 | 10.0 | 30 | 22 | | ↗ | Fraco a moderado soprando com rajadas. |

PROVÍNCIA DE SOFALA

| Distrito | Registadas dia 12/03/2026 | | | Previsão | | | | |
|------------|---------------------------|--------|--------------|----------|--------|----------|-------|-------------------|
| | Tx (°) | Tn (°) | Precip. (mm) | Tx (°) | Tn (°) | Fenómeno | Vento | |
| Dondo | ---- | 22.4 | 40.6 | 29 | 22 | | ↗ | Fraco a moderado |
| Machanga | 29.0 | 21.8 | 4.4 | 30 | 21 | | ↗ | Fraco a moderado. |
| Caia | 29.2 | 22.2 | 8.6 | 30 | 22 | | ↗ | Fraco a moderado, |
| Nhamatanda | 29.2 | 22.9 | 2.6 | 30 | 23 | | ↗ | Fraco a moderado, |
| Marromeu | ---- | ---- | ---- | 31 | 24 | | ↗ | Fraco a moderado, |
| Mafambisse | 31.0 | 24.2 | 22.6 | 32 | 23 | | ↗ | Fraco a moderado, |

PROVÍNCIA DE MANICA

| Distrito | Registadas dia 12/03/2026 | | | Previsão | | | | |
|-------------|---------------------------|--------|--------------|----------|--------|----------|-------|--------------------|
| | Tx (°) | Tn (°) | Precip. (mm) | Tx (°) | Tn (°) | Fenómeno | Vento | |
| Manica | ---- | ---- | ---- | 25 | 18 | | ↗ | Fraco a moderado,. |
| Catandica | 29.8 | 21.0 | 0.0 | 29 | 20 | | ↗ | Fraco a moderado, |
| Espungabera | 20.6 | 13.9 | 71.9 | 21 | 13 | | ↗ | Fraco a moderado,. |
| Gondola | ---- | ---- | ---- | 24 | 20 | | ↗ | Fraco a moderado, |
| Sussundenga | ---- | 17.2 | 1.9 | 23 | 20 | | ↗ | Fraco a moderado |
| Guro | | | | 26 | 19 | | ↗ | Fraco a moderado |

PROVÍNCIA DE TETE

| Distrito | Registadas dia 12/03/2026 | | | Previsão | | | |
|------------|---------------------------|--------|--------------|-----------|-----------|----------|--------------------------|
| | Tx (°) | Tn (°) | Precip. (mm) | Tx (°) | Tn (°) | Fenómeno | Vento |
| Zumbo | 31.8 | 22.0 | 0.0 | 29 | 21 | | ↖ ↗ Fraco a moderado. |
| Tsangano | 21.0 | 15.2 | 7.9 | 21 | 15 | | ↖ ↗ Fraco a moderado |
| Furancungo | 23.9 | 17.3 | 9.6 | 22 | 16 | | ↖ ↗ Fraco a moderado |
| Ulonguè | 25.0 | 16.0 | 0.0 | 23 | 16 | | ↖ ↗ Fraco a moderado |
| Chitima | 30.8 | 21.5 | 0.0 | 28 | 20 | | ↖ ↗ Fraco a moderado. |
| Mutarara | 29.0 | 21.1 | 7.0 | 27 | 20 | | ↖ ↗ Fraco a moderado. |
| Chingodzi | 31.7 | 25.4 | 5.2 | 30 | 23 | | ↖ ↗ Fraco a moderado. |

PROVÍNCIA DE ZAMBÉZIA

| Distrito | Registadas dia 12/03/2026 | | | Previsão | | | |
|----------|---------------------------|--------|--------------|-----------|-----------|----------|--------------------------|
| | Tx (°) | Tn (°) | Precip. (mm) | Tx (°) | Tn (°) | Fenómeno | Vento |
| Pebane | ---- | ---- | ---- | 28 | 21 | | ↖ ↗ Fraco a moderado. |
| Mocuba | 30.4 | 21.6 | 10.8 | 27 | 20 | | ↖ ↗ Fraco a moderado. |
| Milange | 24.8 | 18.8 | 15.0 | 23 | 16 | | ↖ ↗ Fraco a moderado. |









PROVÍNCIA DE NAMPULA

| Distrito | Registadas dia 12/03/2026 | | | Previsão | | | |
|----------|---------------------------|--------|--------------|-----------|-----------|----------|--------------------------|
| | Tx (°) | Tn (°) | Precip. (mm) | Tx (°) | Tn (°) | Fenómeno | Vento |
| Nacala | 28.5 | 23.9 | 28.2 | 26 | 22 | | ↖ ↗ Fraco a moderado. |
| Lumbo | 30.0 | 21.0 | 61.7 | 27 | 19 | | ↖ ↗ Fraco a moderado. |
| Angoche | 28.5 | 24.7 | 8.3 | 26 | 23 | | ↖ ↗ Fraco a moderado. |

PROVÍNCIA DE CABO DELGADO

| Distrito | Registadas dia 12/03/2026 | | | Previsão | | | |
|-------------------|---------------------------|--------|--------------|-----------|-----------|----------|--------------------------|
| | Tx (°) | Tn (°) | Precip. (mm) | Tx (°) | Tn (°) | Fenómeno | Vento |
| Metuge | ---- | ---- | 0.3 | 29 | 20 | | ↖ ↗ Fraco a moderado. |
| Mueda | 25.7 | 19.5 | 6.1 | 26 | 19 | | ↖ ↗ Fraco a moderado. |
| Montepuêz | 28.4 | 19.0 | 2.0 | 28 | 19 | | ↖ ↗ Fraco a moderado. |
| Mocímboa da Praia | 29.1 | 23.8 | 16.7 | 29 | 23 | | ↖ ↗ Fraco a moderado. |
| Nangade | 29.2 | 24.4 | 0.4 | 29 | 24 | | ↖ ↗ Fraco a moderado. |

PROVÍNCIA DE NIASSA

| Distrito | Registadas dia 12/03/2026 | | | Previsão | | | |
|------------|---------------------------|--------|--------------|-----------|-----------|--|---|
| | Tx (°) | Tn (°) | Precip. (mm) | Tx (°) | Tn (°) | Fenómeno | Vento |
| Cuamba | ---- | ---- | ----- | 29 | 20 |  |  Fraco a moderado. |
| Marrupa | 29.6 | 21.4 | 15.9 | 30 | 20 |  |  Fraco a moderado. |
| Mecanhelas | ----- | ---- | ---- | 29 | 20 |  |  Fraco a moderado. |
| Matchedje | 29.4 | 15.6 | 0.0 | 30 | 15 |  |  Fraco a moderado. |